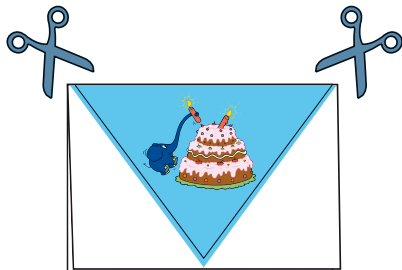
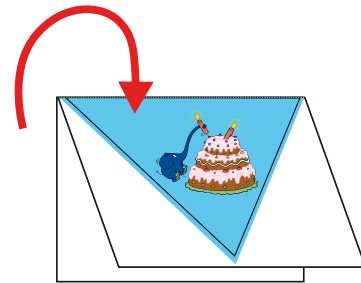



1. Das Papier einmal in der Mitte falten.



2. Jetzt liegen die Dreiecke übereinander.  
An der schwarzen Linie entlang wird  
das Dreieck ausgeschnitten.



3. Das Dreieck aufklappen und innen mit  
Klebstoff bestreichen.

4. In die Falte des Fähnchens die Schnur einlegen  
und das Dreieck wieder zusammenklappen.

5. Viele bunte Fähnchen mit Motiven auf  
eine Schnur kleben.

