

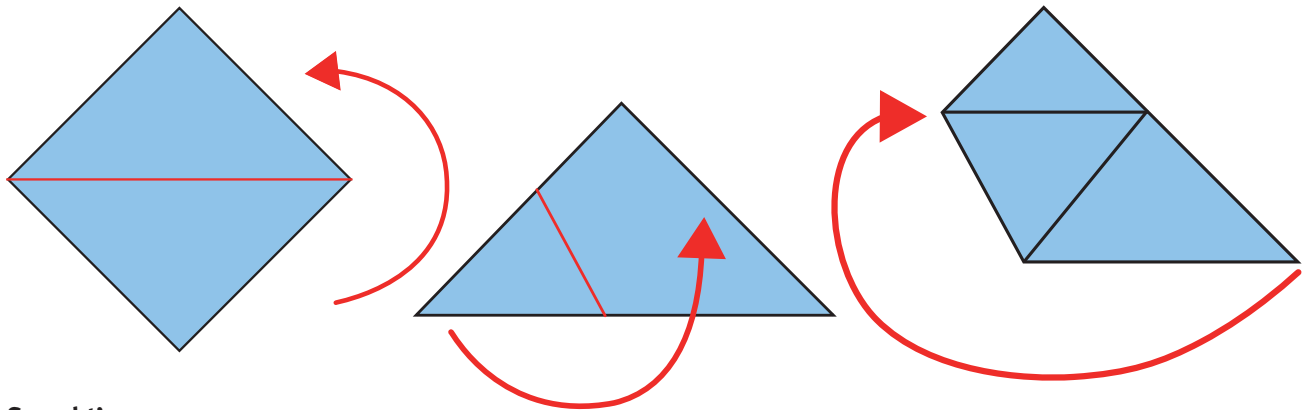
Die Sendung mit dem Elefanten



Der Papierbecher

Sie brauchen:

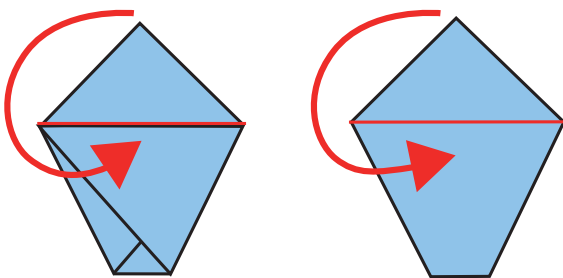
- pro Becher ein quadratisches Blatt Papier mit einer Seitenlänge von ca. 20 cm
- eine Flasche Wasser



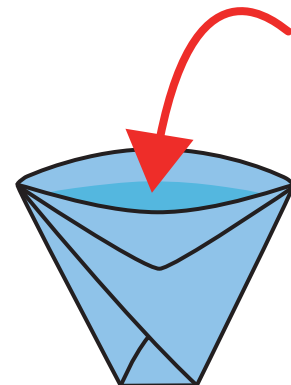
So geht's:

1. Das Papier zu einem Dreieck falten und so auf den Tisch legen, dass die gefaltete Kante zum Körper zeigt.

2. Nun die linke Ecke des Dreiecks so knicken, dass sie die Mitte der rechten Kante trifft. Ebenso wird die rechte Ecke zur linken Kantenmitte gefaltet.



3. Dann die obere Spitze der Form nach unten klappen, umdrehen und die obere Spitze der unteren Seite ebenso nach unten klappen.



4. Nehmen Sie den Becher in die Hand und ziehen Sie ihn auf. Nun können Sie Wasser daraus trinken. Prost!

