



## Masken-Vorlage "Maus" - Teil 1

Das ist die **Anlegestelle für die Ohren**. Entlang der gestrichelten Linie bitte nicht abschneiden, sondern die **Ohren von Teil 3 aufkleben**.


Danach den **Kopf mit den Ohren ausschneiden**.



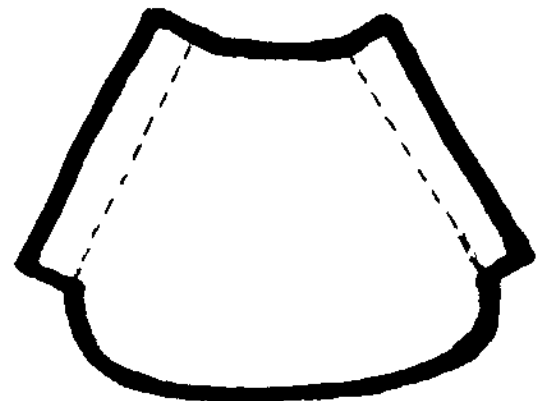
# Masken-Vorlage "Maus" - Teil 2



Anlegestelle für die  
Ohren




Nase



# Masken-Vorlage "Maus" - Teil 3

Anlegestelle für den Kopf (Teil 1)



Ohren

Anlegestelle für den Kopf (Teil 2)